

GUNSTAR HEROES™



取扱説明書

SEGA

このたびはメガドライブカートリッジ
「ガンスターヒーローズ」をお買い
上げいただき、誠にありがとう
ございました。

ゲームを
始める前に

この
取扱
説明書を

お読みいただきますと、より楽しく遊ぶことができます。

CONTENTS もくじ

ストーリー	4
メンバー紹介～これがガンスターズだ！～	6
戦いの準備だ！～操作方法～	8
戦いの心得～遊び方～	12
武器を使い分けろ！～武器の使い方～	17
合体武器で撃ちまくれ！～合体武器～	18
戦いを続けるには…～ゲームオーバー&コンティニュー～	20
メンバー心得の条	21
帝国軍の人々～敵キャラクター～	22
時を超えた戦いの果てに…～シーン紹介～	26


時は未来…。

地球ははびこる悪で荒廃し、地上の人々は混乱をきたし、秩序は失われていた。

しかしそのような中で、真実と正義をつらめく集団が世界中をまたにかけ、活躍していた。

その名は、ガンスターヒーローズ！

人々から、ガンスターズと呼ばれ讃えられ、悪者を次々と倒していく彼らの戦いは、時を超え、どこまでも続く。世界に真の平和が訪れるまで…。



ストーリー

地球は、まさに終末に近づこうとしていた。
悪の組織が、最終兵器として月に創造した悪の破壊神、
ゴールデンシルバーは、次々と地上を破壊していった。

地上の地獄を目の当たりにしたガンスターズのメンバー～レッド、ブルー、グリーン、イエロー～は、怒りのパワーで強大な敵ゴールデンシルバーと対決する。

熾烈な戦いが繰り広げられ、やがて彼らは、悪の破壊神を倒した。そして、二度と甦ることがないように本体を月に、その原動力であった4つの秘石を地球に分けて封じた。

一方、ガンスターズのメンバーも力尽き、地上に新しい文明が宿ることを願い、長い眠りについたのだった。
ただ1人を除いて…。

時がたち、地上には新たな文明が築きあげられていた。
そのころ、「月に眠る神を復活せしめんとし、選ばれし優秀な者のみ理想郷に導かれん。」という伝説が地上に広まっていた。

『帝国』と名乗る独裁国家の指揮官グレイは、その伝説を信じ、実行を試みたのである。

そして、神を呼び起こすという4つの秘石と、人々を月に運ぶ『方舟』と呼ばれる宇宙戦艦を発掘させた。
ちょうどそのころ…。

発掘作業の責任者ブラウン博士は、地下探掘所で人間の少年少女が眠るカプセルを発見した。それこそ、長い眠りについていたガンスターズであった。

目覚めたガンスターズが知らされたのは、ゴールデンシルバーを甦らせようという帝国の計画。さらに眠りにつく寸前まで一緒だったはずの仲間グリーンが、以前の記憶をなくし、帝国で悪の破壊神復活の手助けをしているということだった。

「同じ悲劇を起こさせるな！そして、4つの秘石を取り戻し、ゴールデンシルバーの復活を阻止するんだ！」

ガンスターズの話聞いたブラウン博士は、彼らに協力し、帝国に反旗を翻すとともに、一緒に戦うと約束してくれたのだった。

こうして、ガンスターズの新たな戦いが始まった。
地上に悪をもたらす帝国を打ちのめし、ゴールデンシルバーを永遠に葬りさるのだ…！

メンバー紹介 ~これがガンスターズだ!~



こんにちは。私、イエロー。私が戦いに挑む、ガンスターズのメンバーを紹介するわ。

…うるせー!
オレはこれでも
真剣なんだぞ!

レッド

正義に燃える熱血漢。
持ち前のパワーで押し切る勇気は
スゴイけど、もうちょっと落ちつ
いて撃てないのかしら…。



RED
YELLOW

イエロー

原住民のみなさんを
いじめちゃ
ダメよ。ねっ♡

自分と言うのも何だけど、
ガンスターズの紅一点。レ
ッドたちが戦っている間、
留守を守っています。



いつもレッドの世話を
やくのは
ごめんだぜ。

ブルー

「正義や悪なんて意味ないぜ。」と、
自分の信じた道だけを歩む人。ちよ
つとわがままだけど、銃の扱いには
こだわりの持っているの。

BLUE

ブラウン博士



私たちが発掘した考古学博士。
とてもきさくて、いろいろ
なアドバイスをしてくれ
るのよ。

じつ
実は、わしは
ヒーローに
憧れて
いたんじゃ。

DR. BROWN

そして私の兄、グリーン。でも今は、
帝国軍の手先となっているの…。



戦いの準備だ！ ～操作方法～

このゲームは1～2人用です。2人で遊ぶときは別売のパッドをお求めください。

基本操作 きほんそうさ



スタートボタン ゲームスタート
ポーズ

Cボタン ジャンプ
モードなどを決定

Bボタン ショット

Aボタン 武器を選択

方向ボタン 移動
モードなどを選択

※X・Y・Zボタンは使いません。

◀A～Cボタンの操作はオプション(※13ページ)で変更できます。

◀従来のコントロールパッドでも操作は同じです。

攻撃テクニック こうげきテクニック

移動

方向ボタン




左移動



上向き



右移動



しゃがむ

ぶらさがる



C+▲

(ぶらさがるところがあるとき)
ジャンプ中に方向ボタン上

上にのぼる

▲+C

ぶらさがっているときに、方向ボタン上を
押しながらCボタン



下におりる

▼+C

方向ボタン下を押しながらCボタン



拾う

▼+B

武器やライフの上で
方向ボタン下を押し
ながらBボタン

ショット

Bボタン

4つの武器を組み
あわせながら撃ち
ます。

(※合体武器については18ページ)



空中ショット

C→B

ジャンプ中にBボタン



投げる

Bボタン

敵に近づいてBボタン



空中投げ

C → B 敵に近づいて、ジャンプしながらBボタン




ジャンプ

Cボタン

大ジャンプ

▲ + C 方向ボタン上を押しながらCボタン



ジャンプアタック



C+C

ジャンプ中にCボタン



ダイビングアタック

ジャンプキック

スライディング

▲ + C または ▲ + C

方向ボタン右斜め下(または左斜め下)を押しながらCボタン



ジャンプで反転
(地下採掘所のみ)

C+C

ジャンプ中にCボタン



ダッシュ

▲ → ▶ → B または ▲ → ◀ → B


方向ボタン左斜め下、右(または右斜め下、左)、Bボタンを順にすばやく押す



三角飛び

▶ + C → C または ◀ + C → C

壁の方向に方向ボタン(右または左)を押しながらジャンプし、接触したらCボタン



防 御


B+C

B・Cボタンを同時に押す
ダメージが半分に減少する。



戦いの心得～遊び方～

戦いに向かう前に、私が戦いの心得をお教えするわ。
ガンバって、4つの秘石を取り戻してね。



ゲームスタート

タイトル画面でスタートボタンを押すと、セレクト画面にかかります。



▲タイトル画面

方向ボタン上下でモードを選び、スタートボタンを押してください。



1 PLAYER

1人でプレイします。

2 PLAYERS

2人同時プレイになります。

☆2PLAYERSは2Pパッドを接続していないと選べません。

OPTIONS

ゲームの設定をかえられます。

(P13ページ)



オプション

方向ボタン上下で項目を選び、左右で設定をかえてください。



LEVEL… ゲームの難易度をEASY～EXPARTまでの4段階にかえられます。

CONFIG… Cボタン（または方向ボタン左右）を押すとCONFIGになり、ボタン操作をかえられます。方向ボタン上下でかえたい操作内容（SELECT、SHOT、



JUMP)を選び、実際に操作したいボタン(A～Cボタン)を押してください。

スタートボタンでもとに戻ります。

☞方向ボタン左右でもかえられます。

SOUND TEST } ゲーム中のBGM・SE（効果音）が聞けます。番号を選び、Cボタンを押してください。

EXIT… Cボタンを押すとタイトル画面に戻ります。

☞スタートボタンを押すと、いつでもタイトル画面に戻ります。

プレイヤー・武器を選択せよ プレイヤー・ホキを せんたくせよ

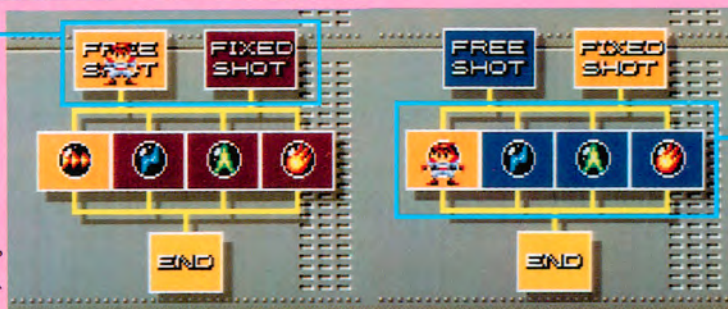
プレイヤーのタイプを
方向ボタン左右で選び、
スタートボタンまたは
A、Cボタンを押して
ください。

FREE SHOT

移動しながら銃が撃てます。
ただし狙い撃ちがしにくく、
下方には撃てません。

FIXED SHOT

8方向に撃てます。ただし、移動時には撃てません。



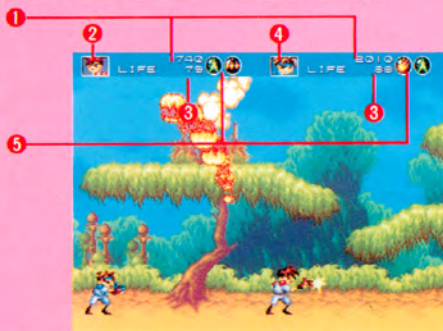
最初に持つ武器を方向
ボタン左右で選び、ス
タートボタンまたはA、
Cボタンを押してくだ
さい。
(武器については17
ページ)

ステージを選択せよ ステージをせんたくせよ

方向ボタン左右で選び、AまたはCボタンを
押しと、戦いの始まりです。



画面の見方 がめんのみかた



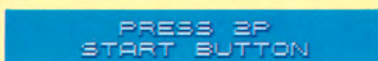
- ①スコア ②プレイヤー1 (1P)
- ③ライフ: 0になるとゲームオーバーです。(※20ページ)
- ④プレイヤー2 (2P) ⑤現在持っている武器

2P側の途中参加

1人プレイのとき次の表示がでていると、プレイヤー2の途中参加ができます。

(途中参加の仕方)

- ①2Pパッドのスタートボタンを押してください。



- ②操作するプレイヤーを方向ボタン左右で選び、スタートボタンまたはA~Cボタンを押してください。



- ③最初に持つ武器を方向ボタン左右で選び、スタートボタンを押すと2Pが現れます。このとき1Pのライフ半分をもらってスタートします。



武器を使い分けろ! ~武器の使い方~

最初に武器選択で選んだ武器以外に、戦い中に武器を拾い、使い分けることができます。

アイテムキャリアーなどを撃つと、武器を落としていくことがあります。武器を拾い(2個まで)、いろいろな合体武器を使いこなしましょう。(※合体武器については18ページ)



アイテムキャリアー

(使う武器の選び方)

Aボタンを押すごとに、使用する武器を変更できます。点滅している武器は使えません。

<例>



武器を2個持っているとき、さらに別の武器を拾うと次々に入れかわります。



合体武器で撃ちまくれ! ~合体武器~

<p>1点集中マシンガン</p>  <p>フォース</p>	<p>貫通力のあるレーザー</p>  <p>ライトニング</p>	<p>近距離戦に威力を発揮する 火炎放射</p>  <p>ファイヤー</p>	<p>敵を追尾する誘導弾</p>  <p>チェイサー</p>
<p>ジョンの マシンガンSS</p>  <p>フォースの強力バージョン、拡散して飛ばせる</p>	<p>レーザー100</p>  <p>32方向に撃て、細かく動く敵に対して有効な武器</p>	<p>バクレッツファイヤー</p>  <p>敵に当たると広範囲に爆発、他の敵も巻き込める</p>	<p>フォース バカ ホーミング</p>  <p>敵が多いときは頼りないが、対ボス戦には効果的</p>
 <p>暴れん坊レーザー</p> <p>ライトニングの強力バージョン</p>	<p>シャチョー レーザー</p>  <p>性能のいいホーミングレーザー</p>	<p>ハラキリレーザー</p>  <p>射程が短いレーザーソード、敵の弾を破壊できる</p>	<p>ファイヤー ロンリー ソウル ファイヤー</p>  <p>火の玉を方向ボタンで誘導できる武器</p>
<p>合体武器のほかに、爆弾をすばやくうまく投げて、敵に攻撃することができるぜ。</p>  <p>爆弾</p>		<p>チェイサー マキビシ</p>  <p>初心者にも最適なチェイサーの強力バージョン</p>	<p>チェイサー</p>

戦いを続けるには… ～ゲームオーバー&コンティニュー～

ライフが0になると、下の画面になります。方向ボタン上下で選び、スタートボタンを押してください。

▼コンティニュー画面




コンティニュープレイができます。
武器はゲームスタート時のものになります。

タイトル画面に戻ります。

2人同時プレイのコンティニュー

プレイヤーのどちらかがゲームオーバーになっても、もう1人が残っていれば、スタートボタンを押してプレイを再開することができます。



その場合、残ったプレイヤーのライフを半分もらい、プレイ再開となります。



両プレイヤーのライフが0になると、コンティニュー画面になります。



ライフ回復

障害物などを破壊すると出てきます。とると体力が少し回復します。



ライフアップ

ステージをクリアすると、ライフが20増えます。

メンバー心得の条

イエロー、これはオレたちにいわせろよ。いいか？
敵は、卑劣にもさまざまな方法で襲ってくる。ガンスターズのメンバーならこれだけは気をつける！

その壱 ！マークは要注意！

向かってくる敵の中で、！マークを出して止まっている奴がいる。ほーっとしていると、突然スライティング攻撃をしてくるから、用心しながらすぐに攻撃だ。



その弐 後ろをとられるな！

敵が後ろから現れたときうっかりしていると、はがいじめにされるぞ。そんなときは、すばやくBボタンを連打して回避しようぜ。




その参 コンティニューもひと工夫しろ！

2人同時プレイのとき、1人がゲームオーバーになっても、もう1人のライフを半分もらって再開できる。だけど、もう1人のライフも少ないときは、ヘタにライフを分け合うとんでもないことになるぜ。



その四 協力して宇宙を駆けろ！

宇宙では、2人で自機と自機をとりまくサテライトを操作する。特にサテライトは、方向ボタンで自機を守るように攻撃するのが基本だ。そして、互いに協力しながらガンガン撃ちまくれ。



▲どちらを操作するか選べ。

帝国軍の人々 ~敵キャラクター~

闇の創造主の復活に力をそそぐ帝国軍。ここではその一部を紹介します。



ザコ
敵の中でもその名の通り『ザコ』的存在。色によって強さが違います。



ピンク、カイン、コタロー
ピンキーローターに乗り、古代遺跡でレッドたちと戦います。



22

ピンク


カイン



グリーン
セブンフォースを操作し、地下探掘所で戦いを挑んできます。私の兄さんであり、ガンスターズのメンバーだったにもかかわらず、今は帝国軍に…。



スマッシュ大作
幾度となく、レッドたちに立ち向かってくる帝国軍大佐です。



23


G.I.オレンジ

大型空中戦艦の艦長を務め、
身一つで戦いを挑んでいきます。



グレイ

帝国を率い、ゴールデン
シルバーを復活させよう
とくろむ張本人です。



ゴールデンシルバー

昔、ガンスターズによって
月に封印された悪の破壊神。
4つの秘石によって呼び起
こせるのですが…。

ブラック

遊び好きだけれど
スルガしこい、奇
妙な要塞の主です。



とき こ たたか は
時を超えた戦いの果乙に… ~シーン
 しょうかい
 紹介~



いち ど ふういん ぜったいふっかつ
 一度封印したゴールデンシルバーを、絶対復活させない
 で/そして…。




げんじゆうみん こ だいにい せき
 原住民のいる古代遺跡。
 みんなをいじめるのはやめてね。




ちゆうりゆう たいけつ
 ピラミッド頂上での対決。




き かい つづよ
 地下採掘所。
 じそうしゃ の
 自走車に乗って出発!



にい さん が 操作するセブンフォースと
 の戦い。
 兄さん、どうして…?



ドラゴンフライでの
対決。落ちないように
気をつけて！



要塞内のスゴロクは
一筋縄じゃいかないわ。
ふりだしに戻されないよう
に。



私を助けるために、
4つの秘石を帝国軍に
渡すことなんてヤメテ！



『方舟』を追いかけて、高速小型宇宙艇が宇宙を駆ける。
力を合わせてガンバって！



使用上のご注意

●電源OFFをまず確認!

カートリッジを抜き差しするときは、必ず本体のパワースイッチをOFFにしておいてください。



●カートリッジは精密機器!

落とすなどの強いショックを与えないでください。また、分解は絶対しないでください。



●端子部には触れないで!

カートリッジの端子部に触れたり、水で濡らしたりすると、故障の原因になります。



●保管場所に注意して!

カートリッジを保管するときは、極端に暑いところや寒いところ、湿気の多いところを避けてください。



●薬品を使って拭かないで!

カートリッジの汚れを拭くときに、シンナーやベンジンなどの薬品を使わないでください。



●ゲームで遊ぶときは

ゲームで遊ぶときは、部屋を明るくし、なるべくテレビ画面から離れてください。また、健康のため、1時間ごとに10~20分の休憩を取り、疲れているときや睡眠不足でのプレイは避けてください。

●●●●健康上のご注意●●●●

ごくまれに強い光の刺激や点滅、テレビ画面などを見ていて、一時的に筋肉のけいれん・意識の喪失等の症状を起こす人がいます。こうした経験のある方は、ゲームで遊ぶ前に必ず医師と相談してください。また、ゲーム中にこのような症状が起きたときは、すぐにゲームをやめ、医師の診察を受けてください。

メガドライブをプロジェクションテレビ（スクリーン投影方式のテレビ）に接続すると、残像光量による画面焼けか生じる可能性があります。接続しないでください。





この取扱説明書は
エコマーク協定の
再生紙を使用して
います。



株式
会社

セガ・エンタープライゼス

G-4103

672-1366

©SEGA